


TOM 4 DUO Mini/Mini (Tarif Code A)

- Dossiers réglables en inclinaison indépendamment
- Sièges réglable en inclinaison indépendamment
- largeur réglable par l'intermédiaire des coussins latéraux) et en profondeur position verticale
- Reposes-pieds réglables en hauteur et en inclinaison indépendamment
- Roues avant increvables (Ø 20 cm) et pivotantes en standard / Roues arrière (Ø30 cm) increvables
- Ceintures 2 points
- Barres d'appui thoracique •
- Sièges reversibles
- Coussin intérieur amovible et lavable en machine
- Châssis Frein central

DIMENSIONS EN CM:

	Taille S/S Mini / Mini
LARGEUR D'ASSISE	18/20/26
HAUTEUR ASSISE / SOL	50
HAUTEUR DOSSIER	44 - 61
INCLINAISON ASSISES / DOSSIER	0-180°
ANGLE D'ASSISE HORIZONTALE	+/-27°
PROFONDEUR D'ASSISE	24 - 31
HAUTEUR ASSISE / REPOSE PIED	14 - 28
HAUTEUR POIGNEE DE PUSSEE	101
LONGUEUR TOTALE	102
LARGEUR TOTALE	104
LONGUEUR PLIEE	90
LARGEUR PLIEE (sans roues)	104
HAUTEUR PLIEE	55
CHARGE MAXIMALE EN KG	60
POIDS DE LA POUSSETTE	28

CODES LPPR*:

	Ancien code	Nouveau Code	Montant LPPR
(a)	4261051	9257746	962,20 €
(c)	4357319	9364838	63,47 €
(d)	4331024	9364761	34,92 €
(e)	4328542	9364784	96,22 €
(f)	4376386	9364790	76,82 €
(h)	1279027	6264823	140,63 €
(i)	4360215	9364778	69,84 €

*Les codes LPPR sont donnés à titre indicatif et n'engagent en aucun cas la société CREE

INFORMATIONS CLIENT:

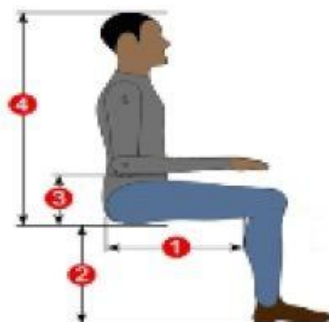
Prestataire N° Client CREE:
 Contact / Tel:
 Adresse:
 Code Poste:
 Ville:
 Email:

UTILISATEUR:

Nom:
 Prénom:
 Adresse:
 Code Postal:
 Ville:
 Email:
 Diagnostic:
 Date de l'essai:

INFORMATIONS STRUCTURE:














Prescripteur:
 Nom / Structure:
 Tel / Email:

PRISE DE MESURE:


Age	
Poids	KG
Taille	CM
1 Longueur des cuisses	CM
2 Longueur des jambes	CM
3 Hauteur avant bras	CM
4 Hauteur de tête	CM
5 Largeur du bassin	CM

REFERENCE:

	Désignation	PRIX HT	PRIX TTC*	Code LPPR	Montant LPPR
22681	<input type="checkbox"/> POUSSETTE TOM 4 DUO S/S*	5 420,00 €	5 718,10 €	(a)	962,20 €

ACCESSOIRES:							
	Désignation		PRIX HT	PRIX TTC*	CODE LPPR	MONTANT LPPR	
T4J0020	<input type="checkbox"/> APPUI-TETE TOM 4 CL / MINI ED. JEAN		98,00 €	103,39 €	(c)	63,47 €	
T4J0007	<input type="checkbox"/> CALE D'ABDUCTION TOM 4 MINI ED. JEAN		100,00 €	105,50 €	(i)	69,84 €	
T4J0029	<input type="checkbox"/> CEINTURE 4 POINTS TOM 4 MINI ED. JEAN		147,00 €	155,09 €	(e)	96,22 €	
T4J0030	<input type="checkbox"/> HARNAIS EN H TOM 4 MINI ED. JEAN		147,00 €	155,09 €	(e)	96,22 €	
T4J0028	<input type="checkbox"/> PAIRE CALES LATERALES TOM 4 MINI ED. JEAN		107,00 €	112,89 €	(d)+(d)	69,84 €	
T4J0017	<input type="checkbox"/> TABLETTE STANDARD TOM 4/TAMPA ED. JEAN		429,00 €	452,60 €	(f)	76,82 €	
T4J0040	<input type="checkbox"/> CAPOTE TOM 4 MINI ED. JEAN		321,00 €	338,66 €			
T4J0012	<input type="checkbox"/> HOUSSE ANTI-PLUIE TOM 4 MINI / STANDARD ED. JEAN***		124,00 €	130,82 €			
*** Attention, commander la capote pour fixer la housse anti-pluie							
T4J0038	<input type="checkbox"/> SAC THERMIQUE TOM 4 MINI ED. JEAN		421,00 €	444,16 €			
T4J0019	<input type="checkbox"/> PANIER TISSU TOM 4 ED. JEAN		113,00 €	119,22 €			
T4J0011	<input type="checkbox"/> SANGLE DE PIEDS		79,00 €	83,35 €			
T4J0018	<input type="checkbox"/> PROTECTIONS LATERALES TOM 4 ED. JEAN		79,00 €	83,35 €			
T4J0014	<input type="checkbox"/> BASE D'INTERIEUR TOM 4 ED. JEAN		814,00 €	858,77 €	(h)	140,63 €	

*TVA 5,5%



Avenue Champlevert - Z.I du Recou – 69520 GRIGNY SUR RHONE – France – Tél. +33 (0)4 72 24 08 99 – Télécopie +33 (0)4 72 24 25 36

cree@cree.fr - <http://www.cree.fr>