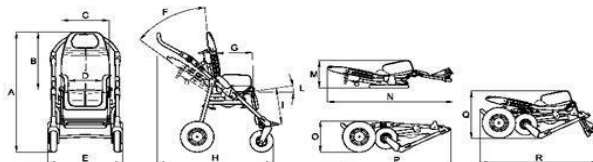



BUG GREYLINE TAILLE "S" (Tarif Code A)

- Dossier réglable en hauteur et réglable en inclinaison 90 à 130°
- Assise réglable en profondeur et en largeur
- Bascule intégrale de l'assise
- Coussin de confort appui-tête
- Roues avants Ø17 cm (6,7") et arrières Ø25 cm(9,8") ou Ø30cm (11,8") increvables
- Repose-pieds palette monobloc réglable en hauteur et en inclinaison
- Poignée de poussée réglable en hauteur
- Amortisseurs sur les montants arrières du châssis
- Equipée en standard d'une ceinture 2 points 45° et d'un panier filet
- Blocage directionnel des roues avant
- Châssis aluminium noir
- Frein individuel au pied

DIMENSIONS EN CM:
CODES LPPR*:


Taille "S"

LARGEUR DE DOSSIER (C.)	37
LARGEUR TOTALE (E)	57
LARGEUR D'ASSISE (D)	20-30
HAUTEUR TOTALE (A)	102
HAUTEUR DE DOSSIER (B)	52-62
INCLINAISON DE DOSSIER (F)	40°
PROFONDEUR D'ASSISE (G)	20-30
ANGLE ASSISES/HORIZONTALE (L)	0° - 35°
LONGEUR TOTALE (H)	69-91
HAUTEUR ASSISE/REPOSE PIEDS (I)	18-30
CHARGE MAXI	35KG

	Ancien code	Nouveau Code	Montant LPPR
(a)	4261051	9257746	962,20 €
(b)	4314853	9364749	28,71 €
(c)	4385787	9364755	108,64 €
(d)	4331024	9364761	34,92 €
(e)	4328542	9364784	96,22 €
(f)	4376386	9364790	76,82 €
(g)	4329330	9364809	105,53 €
(h)	1279027	6264823	140,63 €
(i)	4360215	9364778	69,84 €

*Les codes LPPR sont donnés à titre indicatif et n'engagent en aucun cas la société CREE

INFORMATIONS CLIENT:

Prestataire N° Client CREE:
 Contact / Tel:
 Adresse:
 Code Poste:
 Ville:
 Email:

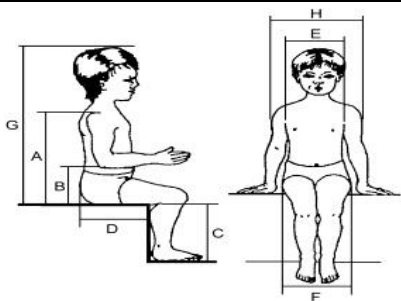
UTILISATEUR:

Nom:
 Prénom:
 Adresse:
 Code Postal:
 Ville:

INFORMATIONS STRUCTURE:

Prescripteur:
 Nom / Structure:
 Tel / Email:

Email:
 Diagnostic:
 Date de l'essai:

PRISE DE MESURE:


















Age
 Poids:
 Taille:

Kg
 cm

A	HAUTEUR DOS	CM
B	HAUTEUR ASSISE-COUDE	CM
C	HAUTEUR TALON-CREUX POP	CM
D	PROFONDEUR D'ASSISE	CM
E	LARGEUR THORAX	CM
F	LARGEUR D'ASSISE	CM
G	HAUTEUR ISCHION-HAUT DE TETE	CM
H	LARGEUR D'EPAULES	CM

REFERENCES POUSETTES BUG GREYLINE TAILLE "S"

	Désignation	PRIX HT	PRIX TTC*	Code LPPR	Montant LPPR
22420	<input type="checkbox"/> POUSETTE BUG GREYLINE "S" GRIS FONCE BORDURES VERT MENTHE	3 436,00 €	3 624,98 €	(a) + (b)	990,91 €
22422	<input type="checkbox"/> POUSETTE BUG GREYLINE "S" GRIS FONCE BORDURES ROSE	3 436,00 €	3 624,98 €	(a) + (b)	990,91 €
22424	<input type="checkbox"/> POUSETTE BUG GREYLINE "S" GRIS CLAIR BORDURES VERT MENTHE	3 436,00 €	3 624,98 €	(a) + (b)	990,91 €
22426	<input type="checkbox"/> POUSETTE BUG GREYLINE "S" GRIS CLAIR BORDURES ROSE	3 436,00 €	3 624,98 €	(a) + (b)	990,91 €

ACCESSOIRES:							
		Désignation		PRIX HT	PRIX TTC*	CODE LPPR	MONTANT LPPR
22141	<input type="checkbox"/>	APPUI TÊTE MULTIREGLABLE+SUPP.OCCIP/PARIETAUX BUG S GREYline*		681,00 €	718,46 €	(c)	108,64 €
22137	<input type="checkbox"/>	APPUI TETE REGLABLE AVEC SUPP PARIETAUX BUG S GREYline*		361,00 €	380,86 €	(c)	108,64 €
22295	<input type="checkbox"/>	APPUI TETE ANATOMIQUE BUG S GREYline*		422,00 €	445,21 €	(c)	108,64 €
22410	<input type="checkbox"/>	APPUI TETE BUG S GREYline*		113,00 €	119,22 €		
22135	<input type="checkbox"/>	CALES LATERALES STD(PAIRE) BUG S GREYline*		295,00 €	311,23 €	(d) + (d)	69,84 €
22143	<input type="checkbox"/>	CALES LATERALES ENVELOPPANTES (PAIRE) BUG S GREYline*		494,00 €	521,17 €	(d) + (d)	69,84 €
22033	<input type="checkbox"/>	CALE D'ABDUCTION BUG S GREYline*		176,00 €	185,68 €	(i)	69,84 €
22297	<input type="checkbox"/>	CALE D'ABDUCTION REGLABLE EN PROFONDEUR BUG S GREYline*		359,00 €	378,75 €	(i)	69,84 €
22138	<input type="checkbox"/>	HARNAIS GILET 4 POINTS BUG S GREYline*		257,00 €	271,14 €	(e)	96,22 €
22140	<input type="checkbox"/>	HARNAIS GILET 5 POINTS NOIR BUG S GREYline *		341,00 €	359,76 €	(e)	96,22 €
22438	<input type="checkbox"/>	HARNAIS 5 PTS BUG S GREYline*		355,00 €	374,53 €	(e)	96,22 €
22260	<input type="checkbox"/>	CEINTURE EN Y 4 POINTS BUG S GREYline*		259,00 €	273,25 €	(e)	96,22 €
22134	<input type="checkbox"/>	TABLETTE TRANSPARENTE BUG S GREYline*		359,00 €	378,75 €	(f)	76,82 €
22034	<input type="checkbox"/>	TABLETTE BLANCHE SPEC. REPAS BUG S GREYline <i>Pour châssis d'intérieur uniquement</i>		319,00 €	336,55 €	(f)	76,82 €
22027	<input type="checkbox"/>	BARRE D'APPUI THORACIQUE DE MAINTIEN BUG GREYline S*		264,00 €	278,52 €		
2430	<input type="checkbox"/>	SANGLES D'ECARTEMENT DES JAMBES BUG S (PAIRE) GREYline*		165,00 €	174,08 €	(g)	105,53 €
22434	<input type="checkbox"/>	SANGLES DE PIEDS (PAIRE) BUG S GREYline*		86,00 €	90,73 €		
22280	<input type="checkbox"/>	PACK PLEIN AIR CAPOTE et HOUSSE PLUIE BUG GREYline S ROSE*		445,00 €	469,48 €		
22281	<input type="checkbox"/>	PACK PLEIN AIR CAPOTE et HOUSSE PLUIE BUG GREYline S VERT*		445,00 €	469,48 €		
22128	<input type="checkbox"/>	CAPOTE BUG GREYline S ROSE*		418,00 €	440,99 €		
22123	<input type="checkbox"/>	CAPOTE BUG GREYline S VERTE*		418,00 €	440,99 €		

Désignation		PRIX HT	PRIX TTC*	CODE LPPR	MONTANT LPPR
22132	<input type="checkbox"/> HOUSSE ANTI PLUIE (A FIXER SUR CAPOTE) BUG S GREYline*	167,00 €	176,19 €		
22130	<input type="checkbox"/> SAC THERMIQUE BUG S GREYline*	411,00 €	433,61 €		
22266	<input type="checkbox"/> PROTECTION REPOSE PIEDS BUG S GREYline*	117,00 €	123,44 €		
22043	<input type="checkbox"/> KIT 4 POINTS ANCRAGE BUG 4 ROUES *	302,00 €	318,61 €		
22268	<input type="checkbox"/> KIT FREIN A MAIN POUR BUG S GREYline*	487,00 €	513,79 €		
22270	<input type="checkbox"/> SUPPORT APPAREIL DE RESPIRATION BUG S GREYline*	840,00 €	886,20 €		
22273	<input type="checkbox"/> PORTE BOUTEILLE BUG TU GREYline *	47,00 €	49,59 €		
CHASSIS D'INTERIEUR:					
22022	<input type="checkbox"/> CHASSIS D'INTERIEUR REGLABLE EN HAUTEUR BUG S GREYline*	1 799,00 €	1 897,95 €	(h)	140,63 €

TVA 5,5%

DIMENSION CHASSIS D'INTERIEUR TAILLE "S"

HAUTEUR CHASSIS PLIE	29cm
LONGEUR CHASSIS PLIE	82cm
HAUTEUR SIEGE PLIE	29cm
LONGEUR SIEGE PLIE	88cm
HAUTEUR CHASSIS + SIEGE PLIE	44cm
LONGEUR CHASSIS + SIEGE	81cm
POIDS CHASSIS	9,5 kg
POIDS SIEGE	8,5 kg
POIDS TOTAL	18 kg
CHARGE MAXI	35 Kg



Avenue Champlevert - Z.I du Recou – 69520 GRIGNY SUR RHÔNE – France – Tél. +33 (0)4 72 24 08 99 – Télécopie +33 (0)4 72 24 25 36
cree@cree.fr - <http://www.cree.fr>