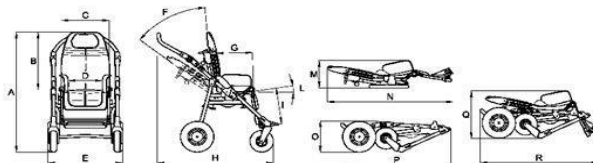



BUG GREYLINE TAILLE "M" (Tarif Code A)

- Dossier réglable en hauteur et réglable en inclinaison 90 à 130°
- Assise réglable en profondeur et en largeur
- Bascule intégrale de l'assise
- Coussin de confort appui-tête
- Roues avant Ø17 cm (6,7") et arrières Ø25 cm(9,8") ou Ø30cm (11,8")) increvables
- Repose-pieds palette monobloc réglable en hauteur et en inclinaison
- Poignée de poussée réglable en hauteur
- Amortisseurs sur les montants arrières du châssis
- Equipée en standard d'une ceinture 2 points 45° et d'un panier filet
- Blocage directionnel des roues avant
- Châssis aluminium noir
- Frein individuel au pied

DIMENSIONS EN CM:
CODES LPPR*:


	Taille "M"
LARGEUR DE DOSSIER (C.)	44
LARGEUR TOTALE (E)	62
LARGEUR D'ASSISE (D)	25-36
HAUTEUR TOTALE (A)	112
HAUTEUR DE DOSSIER (B)	60-75
INCLINAISON DE DOSSIER (F)	40°
PROFONDEUR D'ASSISE (G)	30-40
ANGLE ASSISES/HORIZONTALE (L)	7° - 30°
LONGEUR TOTALE (H)	82-106
HAUTEUR ASSISE/REPOSE PIEDS (I)	30-40
CHARGE MAXI	45KG

	Ancien code	Nouveau Code	Montant LPPR
(a)	4261051	9257746	962,20 €
(b)	4314853	9364749	28,71 €
(c)	4385787	9364755	108,64 €
(d)	4331024	9364761	34,92 €
(e)	4328542	9364784	96,22 €
(f)	4376386	9364790	76,82 €
(g)	4329330	9364809	105,53 €
(h)	1279027	6264823	140,63 €
(i)	4360215	9364778	69,84 €

*Les codes LPPR sont donnés à titre indicatif et n'engagent en aucun cas la société CREE

INFORMATIONS CLIENT:

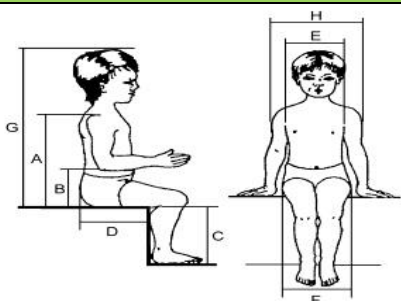
Prestataire N° Client CREE:
 Contact / Tel:
 Adresse:
 Code Poste:
 Ville:
 Email:

INFORMATIONS UTILISATEUR:

Nom:
 Prénom:
 Adresse:
 Code Postal:
 Ville:
 Email:
 Diagnostic:
 Date de l'essai:

INFORMATIONS STRUCTURE:

Prescripteur:
 Nom / Structure:
 Tel / Email:

PRISE DE MESURE:


Age

Poids:

Taille:

















Kg

cm

A	HAUTEUR DOS	CM
B	HAUTEUR ASSISE-COUDE	CM
C	HAUTEUR TALON-CREUX POP	CM
D	PROFONDEUR D'ASSISE	CM
E	LARGEUR THORAX	CM
F	LARGEUR D'ASSISE	CM
G	HAUTEUR ISCHION-HAUT DE TETE	CM
H	LARGEUR D'EPAULES	CM

REFERENCES POUSETTES BUG GREYLINE TAILLE "M"

	Désignation	PRIX HT	PRIX TTC*	Code LPPR	Montant LPPR
22421	<input type="checkbox"/> POUSETTE BUG GREYLINE "M" GRIS FONCE BORDURES VERT MENTHE	3 436,00 €	3 624,98 €	(a) + (b)	990,91 €
22423	<input type="checkbox"/> POUSETTE BUG GREYLINE "M" GRIS FONCE BORDURES ROSE	3 436,00 €	3 624,98 €	(a) + (b)	990,91 €
22425	<input type="checkbox"/> POUSETTE BUG GREYLINE "M" GRIS CLAIR BORDURES VERT MENTHE	3 436,00 €	3 624,98 €	(a) + (b)	990,91 €
22425	<input type="checkbox"/> POUSETTE BUG GREYLINE "M" GRIS CLAIR BORDURES ROSE	3 436,00 €	3 624,98 €	(a) + (b)	990,91 €

ACCESSOIRES:							
	Désignation	PRIX HT	PRIX TTC*	CODE LPPR	MONTANT LPPR		
22241	<input type="checkbox"/> APPUI TÊTE MULTIREGLABLE+ SUPP. OCCIP/PARIETAUX. BUG M GREYline*	681,00 €	718,46 €	(c)	108,64 €		
22237	<input type="checkbox"/> APPUI TETE REGLABLE AVEC SUPP PARIETAUX BUG M GREYline*	361,00 €	380,86 €	(c)	108,64 €		
22296	<input type="checkbox"/> APPUI TETE ANATOMIQUE BUG M GREYline*	422,00 €	445,21 €	(c)	108,64 €		
22294	<input type="checkbox"/> APPUI TETE ANATOMIQUE BUG (grande taille) GREYline*	422,00 €	445,21 €	(c)	108,64 €		
22410	<input type="checkbox"/> APPUI TETE BUG S GREYline*	113,00 €	119,22 €				
22235	<input type="checkbox"/> CALES LATERALES STD(PAIRE) BUG M GREYline*	295,00 €	311,23 €	(d) + (d)	69,84 €		
22243	<input type="checkbox"/> CALES LATERALES ENVELOPPANTES (PAIRE) BUG M GREYline*	494,00 €	521,17 €	(d) + (d)	69,84 €		
22015	<input type="checkbox"/> CALE D'ABDUCTION BUG M GREYline*	176,00 €	185,68 €	(i)	69,84 €		
22298	<input type="checkbox"/> CALE D'ABDUCTION REGLABLE EN PROFONDEUR BUG M GREYline*	359,00 €	378,75 €	(i)	69,84 €		
22238	<input type="checkbox"/> HARNAIS GILET 4 POINTS BUG M GREYline*	257,00 €	271,14 €	(e)	96,22 €		
22240	<input type="checkbox"/> HARNAIS GILET 5 POINTS NOIR BUG M GREYline *	341,00 €	359,76 €	(e)	96,22 €		
22439	<input type="checkbox"/> HARNAIS 5 PTS BUG M GREYline*	355,00 €	374,53 €	(e)	96,22 €		
22261	<input type="checkbox"/> CEINTURE EN Y 4 POINTS BUG M GREYline*	259,00 €	273,25 €	(e)	96,22 €		
22238	<input type="checkbox"/> TABLETTE TRANSPARENTE BUG M GREYline*	257,00 €	271,14 €	(f)	76,82 €		
22035	<input type="checkbox"/> TABLETTE BLANCHE SPEC. REPAS BUG M GREYline Pour châssis d'intérieur uniquement	319,00 €	336,55 €	(f)	76,82 €		
22028	<input type="checkbox"/> BARRE D'APPUI THORACIQUE DE MAINTIEN BUG GREYline M*	264,00 €	278,52 €				
22440	<input type="checkbox"/> SANGLES D'ECARTEMENT DES JAMBES BUG M (PAIRE) GREYline*	170,00 €	179,35 €	(g)	105,53 €		
22435	<input type="checkbox"/> SANGLES DE PIEDS (PAIRE) BUG M GREYline*	86,00 €	90,73 €				
22282	<input type="checkbox"/> PACK PLEIN AIR CAPOTE et HOUSSE PLUIE BUG GREYline M ROSE*	460,00 €	485,30 €				
22283	<input type="checkbox"/> PACK PLEIN AIR CAPOTE et HOUSSE PLUIE BUG GREYline M VERT*	460,00 €	485,30 €				
22124	<input type="checkbox"/> CAPOTE BUG GREYline M ROSE*	418,00 €	440,99 €				
22405	<input type="checkbox"/> CAPOTE BUG GREYline M VERTE*	418,00 €	440,99 €				

Désignation		PRIX HT	PRIX TTC*	CODE LPPR	MONTANT LPPR
22232	<input type="checkbox"/> HOUSSE ANTI PLUIE (A FIXER SUR CAPOTE) BUG M GREYline*	167,00 €	176,19 €		
22230	<input type="checkbox"/> SAC THERMIQUE BUG M GREYline*	411,00 €	433,61 €		
22267	<input type="checkbox"/> PROTECTION REPOSE PIEDS BUG M GREYline*	117,00 €	123,44 €		
22043	<input type="checkbox"/> KIT 4 POINTS ANCRAGE BUG 4 ROUES *	302,00 €	318,61 €		
22060	<input type="checkbox"/> KIT FREIN A MAIN POUR BUG M GREYline*	487,00 €	513,79 €		
22271	<input type="checkbox"/> SUPPORT APPAREIL DE RESPIRATION BUG M GREYline*	840,00 €	886,20 €		
22273	<input type="checkbox"/> PORTE BOUTEILLE BUG TU GREYline *	47,00 €	49,59 €		
CHASSIS D'INTERIEUR:					
22032	<input type="checkbox"/> CHASSIS D'INTERIEUR REGLABLE EN HAUTEUR BUG M GREYline*	1 799,00 €	1 897,95 €	(h)	140,63 €

*TVA 5,5%

DIMENSION CHASSIS D'INTERIEUR TAILLE "S"

HAUTEUR CHASSIS PLIE	36cm
LONGEUR CHASSIS PLIE	91cm
HAUTEUR SIEGE PLIE	34cm
LONGEUR SIEGE PLIE	112cm
HAUTEUR CHASSIS + SIEGE PLIE	52cm
LONGEUR CHASSIS + SIEGE	94cm
POIDS CHASSIS	10,5 kg
POIDS SIEGE	11,5 kg
POIDS TOTAL	18 kg
CHARGE MAXI	45 Kg



Avenue Champlevert - Z.I du Recou – 69520 GRIGNY SRU RHÔNE – France – Tél. +33 (0)4 72 24 08 99 – Télécopie +33 (0)4 72 24 25 36
cree@cree.fr - <http://www.cree.fr>